



Kinderleicht ist das Basteln mit Mipofix 1960



Kinderleicht ist das Basteln mit *Mipofix*



Überall, wo Sie häßliche
Flecken im Haus
entdecken, legen Sie schnell
ein praktisches
MIPOFIX-Pflaster auf.

Mipofix

ist universell anwendbar –
haftet überall –
ist haltbar und besonders
strapazierfähig –
ist abwaschbar und
darum schon
aus Hygienegründen
unentbehrlich –
gibt es in Rollen von
45 cm Breite –
ist in modernen, lustig-bunten
Mustern zu haben.

Gesetzt den Fall – ein Küchenregal

muß neu ausgelegt werden ... Sie möchten Ihre

Flurgarderobe neu tapezieren ... der Kinderspieltisch


braucht einen neuen Überzug ... Sie wünschen

sich einen Schutzbelag fürs Badezimmer

oder für die Küche ... Das und vieles mehr können Sie mit

MIPOFIX jetzt alles selbst machen!

VII a/4602 5128



1. Mipofix-Rolle
ausbreiten ...



2. Paßform
ausmessen
und
gewünschtes
Format
ausschneiden ...



3. einfach
wie beim Heft-
pflaster den
rückseitigen
Schutzbelag
abziehen ...



4. Folien-Belag
auflegen
und leicht
andrücken ...